



Заблуждения о детской стоматологии



- *Многие родители имеют неполное, а зачастую и неправильное представление о детской стоматологии.*
- *Причиной тому несколько укоренившихся в общественном сознании и при этом ошибочных мнений.*
- *Давайте рассмотрим лишь некоторые из этих заблуждений и попробуем дать им оценку.*

- ***Заблуждение № 1.***
— Молочные зубы
лечить не надо, так как
их все равно сменят
потом постоянные.



- Именно от здоровья молочных зубов зависит качество постоянных. Большинство заболеваний молочных зубов могут перейти и на постоянные зубы, в таком случае к моменту прорезывания они уже будут поражены болезнями.
- Другая проблема связана неправильным расположением молочных зубов. Это может привести к нарушению прикуса и в более зрелом возрасте. В таком случае у ребенка обязательно появятся комплексы, которые будут отрицательно влиять на его становление и жизнь в целом. Так что о здоровье зубов нужно заботиться с рождения ребенка.

Заблуждение № 2.

- **Детские зубы может вылечить любой стоматолог, поэтому необязательно в случае возникновения проблем обращаться именно к детскому стоматологу или в специализированную детскую стоматологическую клинику.**



- ***Стоматология детского возраста — отдельная стоматологическая область, которая учитывает все особенности детского организма.***
- ***В работе с детьми стоматологи применяют совсем другие инструменты, материалы и лекарства.***
- ***Детская стоматология во много раз безболезненная, и в этом ее преимущество.***
- ***Кроме того, не каждый стоматолог может работать с детьми.***

Заблуждение №3.

— Кариозные зубы детей не стоит лечить, это бесполезно. Лучше сразу удалить их, чтобы на их месте появились постоянные.



- Давно уже доказано, что раннее удаление молочных зубов приводит к серьезным проблемам. В первую очередь это касается затруднений, связанных с прорезыванием постоянного зуба. Дело в том, что после удаления пораженного кариесом зуба соседние зубы начинают сдвигаться со своих мест, пытаясь заполнить пустое пространство. В таком случае постоянный зуб может прорезаться не на своем месте. Это чревато тем, что в более зрелом возрасте придется исправлять неправильный прикус ребенка.

Заблуждение № 4.

— Ребенку необязательно чистить зубы специальной зубной пастой, подойдет любая



Зубки малыша обязательно нужно чистить специальными детскими пастами, которые разработаны именно для молочных зубов.

У этих паст приятный вкус, но главное то, что они содержат защитный минеральный состав.

Начать чистить зубы ребенка нужно с того момента, как они прорезались.

Заблуждение № 5.

Ребенка к стоматологу следует отводить только тогда, когда у него появятся боли в зубах или другие проблемы с зубами.



- Это ужасная ошибка, чреватая серьезными проблемами. В первый раз ребенка в **стоматологию** надо отвести не позднее первого дня рождения. В дальнейшем, если у ребенка нет проблем с зубами, рекомендуется делать профилактические визиты к стоматологу 2 раза в год, если же у ребенка возникли такого рода проблемы, делать это надо раз в каждые 3 месяца или чаще, по назначению врача. В таком случае все проблемы и заболевания будут искоренены в самом зародыше. Ведь в детском возрасте патологические процессы развиваются очень быстро, а их ранняя диагностика позволит провести простое, быстрое, безболезненное и недорогое лечение. Кроме того, профилактические осмотры зубов не вызывают у ребенка чувство страха, так как ребенок осознает, что ему нечего бояться.

Заблуждение № 6.

Лучший способ
лечения кариеса
- серебрение.



- Эффективность метода серебрения зубов не доказана во время обширных стоматологических исследований. Большинство стоматологов справедливо считает, что серебрение зубов детям стоит применять только в том случае, когда стоматологическая клиника не оснащена современным оборудованием и технологиями. Дело в том, что серебрение эффективно только при поверхностном кариесе. Если же кариес уже проник внутрь зуба, серебрение не сможет помочь, так как кариес будет продолжать разрушать его изнутри.
- Другой недостаток этого метода в его неэстетичности: серебро постепенно начинает чернеть, и очень скоро ребенок начинает комплексовать из-за своей улыбки. Современная медицина разработала множество альтернативных методов предотвращения кариеса, поэтому неудивительно, что многие стоматологические клиники отказались от серебрения молочных зубов.

Заблуждение № 7.

Правильным прикусом ребенка стоит заняться тогда, когда он завершит смену молочных зубов на постоянные.

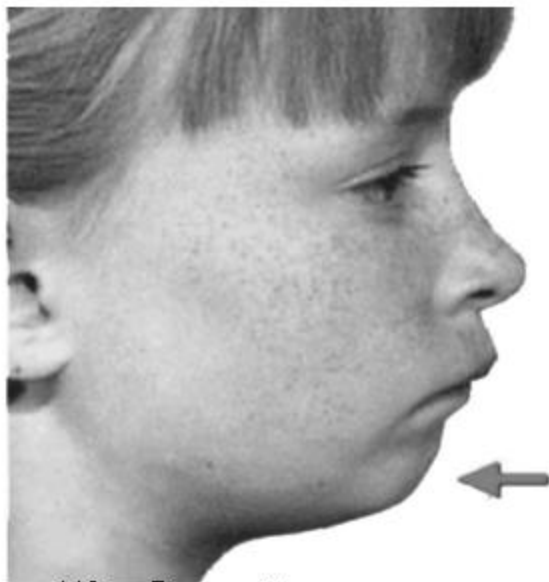


Рис. 119. Внешний вид пациентки с прогнатическим прикусом.

- Правильным прикусом ребенка надо заняться с той самой минуты, когда вы заметите проблему. Не стоит думать, что неправильный прикус создает только косметические проблемы. Он может стать причиной и гораздо более серьезных проблем - повреждений зубов, их опорного аппарата, десен. Дело в том, что искривленные и скученные зубы больше подвержены заболеваниям, чреватым их потерей, так как такие зубы крайне трудно чистить.
- Кроме того, таким зубам угрожают и другие проблемы: повышенная стираемость, неэффективное жевание, дополнительный стресс и болезни челюстных суставов, вызывающие хронические мигрени, боли в лице и шее, а также проблемы с желудочно-кишечным трактом и дыханием.
- Современная стоматология дает возможность устранить проблемы с прикусом в любом возрасте. Тем не менее, стоматологи рекомендуют делать это в детском возрасте, так как у детей этот процесс длится гораздо меньше.

Заблуждение № 8.

Брекет-системы являются
предметом насмешек сверстников
и окружающих



- Стоматологи давно уже не применяют громоздкие и уродливые брекететы. Современные брекет-системы настолько симпатичны и разнообразны, что дети и подростки носят их с удовольствием, не боясь насмешек со стороны сверстников.
- Сегодня ребенок сам может выбрать цвет своего брекета, так как окрасить его в любой цвет - от прозрачного до многоцветного - очень легко. Кроме того, еще одним преимуществом брекетов является то, что на нем могут находиться любимые ребенком фигурки - зверьки, игрушки, узоры.
 - Самые же последние разработки медиков - полупрозрачные и очень эффективные брекететы, которые еще меньше традиционных и потому гораздо менее заметны на зубах.



- Казалось бы, что такого особенного в чистке зубов? Многие делают это автоматически: взял щетку, выдавил пасту, несколько раз провел по зубам и все в порядке! Ты тоже так поступаешь? А хочешь узнать, как ухаживать за зубами, чтобы от этого была польза?



*Надо чистить каждый зуб,
Верхний зуб, нижний зуб,
Даже самый дальний зуб, —
Очень важный зуб.
Изнутри, снаружи три,
Три снаружи, изнутри.*

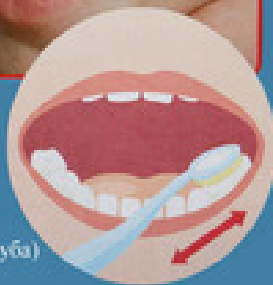





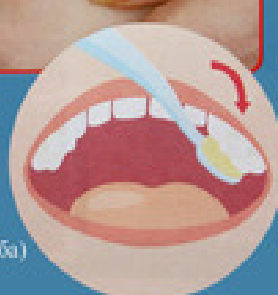
ЗУБЫ БЕЛЫЕ НУЖНЫ, ЗУБЫ КРЕПКИЕ ВАЖНЫ!




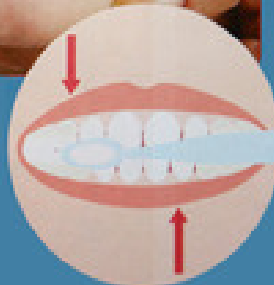
Чистим
нижнюю
жевательную
поверхность
(10 движений
на каждые два зуба)



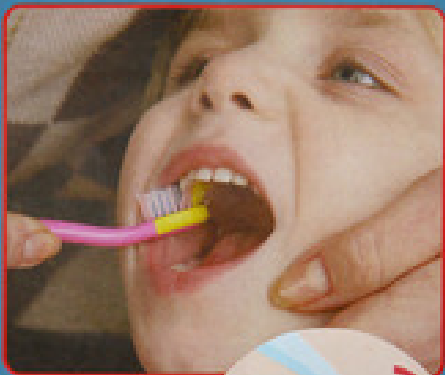
Чистим
верхнюю
жевательную
поверхность
(10 движений
на каждые два зуба)



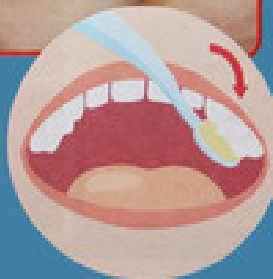
Чистим
передние зубы
сверху-вниз,
снизу-вверх



Чистим
передние зубы
круговыми
движениями



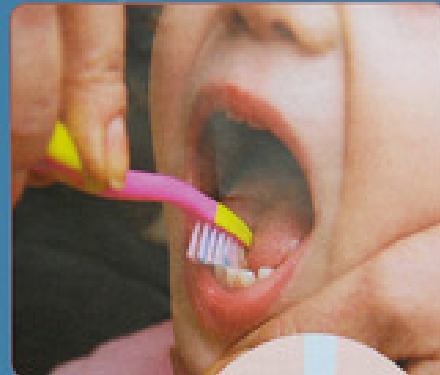
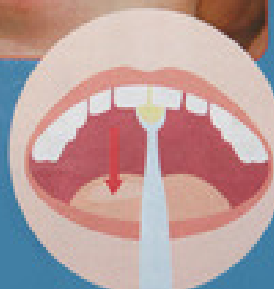
Чистим
внутри рта
выметающими
движениями



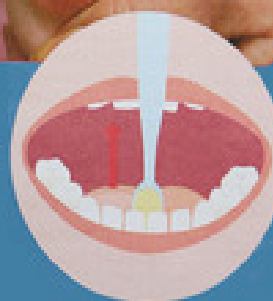
Чистим
внутри рта
выметающими
движениями



Чистим
выметающими
движениями
со стороны неба



Чистим
выметающими
движениями
со стороны
языка



Авторы презентации:

Ирина Анатольевна и Лиза
Мелюшины.

Старшая группа №8,
БДОУ СМР «Детский сад №30»