

ГБДОУ д/с №70
Кировского района
Санкт-Петербурга



Проект «Светлая Пасха»

Составила воспитатель
Слободова Елена Николаевна

Санкт-Петербург
2022 год

Проект «Светлая пасха»

Паспорт проекта:

Вид проекта: Информационно - творческий

Продолжительность: краткосрочный (с 18 по 20 апреля)

Участники проекта: воспитатель, дети подготовительной логопедической группы, родители.

Актуальность проекта:

С каждым годом традиционные праздники забываются, отходят на задний план. В некоторых семьях им не придается никакого значения. Когда-то традиции передавались в семье из поколения в поколение – «из уст в уста», «от сердца к сердцу». Народные праздники знакомят детей с существующими традициями и обычаями русского народа, помогают донести до ребёнка высокие нравственные идеалы. Мы, взрослые должны познакомить детей с историей нашей Родины, научить пользоваться богатством культурных традиций. В преддверии православного праздника Пасха, было принято разработать и реализовать проект «Светлая Пасха». Общение с народной культурой облагораживает, делает человека мягким, чутким, добрым, мудрым. Пасха – самый радостный и большой праздник христиан. Празднование Пасхи стало уже традицией. Но не все дошкольники имеют представления об этом празднике, не знают историю и традиции.

Необходимо знакомить детей с народными праздниками.

Цель проекта: Возрождение традиций народной культуры.

Задачи:

- познакомить детей с обычаями, традициями празднования Пасхи;
- развивать интерес к русской национальной культуре;
- воспитывать патриотические чувства к православным традициям русского народа, к народному творчеству.
- Научить детей и родителей способу окраски Пасхальных яиц в технике декупаж.

Предполагаемый результат:

У детей сформируется интерес к национальной культуре, народному творчеству, православному смыслу празднования праздника Пасхи. Дети познакомятся со стихами, картинками, посвященными Пасхе; научатся играть в народные игры, проводимые в пасхальные дни; получат навыки в декоративно-прикладном искусстве; совместно с родителями научатся окрашивать пасхальные яйца техникой декупаж. План реализации проекта:

1 этап:

Предварительная работа:

- определение темы проекта;
- определение цели и задач проекта;
- составление плана основного этапа проекта;
- сбор литературы, информации и наглядности по теме для детей;
- изготовление дидактической игры «Найди пару».
- работа с родителями по подготовке к проекту;
- консультации по теме для родителей;

2 этап:

Реализация проекта

3 этап:

Заключительный. Мастер-класс с родителями и детьми по окраске Пасхальных яиц.

Реализация проекта:

Понедельник (18 апреля, вечер)

- 1. Беседа « Православный праздник Пасха».** Цель: Ввести детей в круг основных православных праздников, показать их тесную и органическую связь с народной жизнью, познакомить с основами духовно-нравственных традиций нашего народа и традиционного уклада жизни, с особенностями подготовки и проведения праздничных дней Пасхи. (см. приложение 1)
- 2. Рассматривание иллюстраций по теме.** Цель: Дать детям представление о праздновании Пасхи на Руси.
- 3. Чтение стихотворения** К. Роше «Христос воскрес». (см. приложение 3)
- 4. Дидактическая игра «Сложи картинку пасхального яйца»** (деревянные пазлы)
Цель: развитие умения видеть целостность предметов.
- 5. Консультация для родителей «Пасха- радостный и светлый праздник»** (см. приложение 5)

Вторник (19 апреля, утро)

- 1. Беседа «Почему мы красим яйца?».** Цель: Дать детям представление почему именно яйца окрашивают перед Пасхой, что означает красный цвет их окрашивания. (см. приложение 1)
- 2. Чтение стихотворения** Е Шаломанова «Как люблю я праздник Пасхи!», А.Усачёв «К Пасхе»
(см. приложение 3)
- 3. Х-ЭР Рисование.** Изготовление поздравительной открытки к празднику Пасха. Цель: Научить детей декоративно расписывать Пасхальные яйца и кулич на поздравительной открытке; вызвать желание сделать подарок своими руками.

Среда (20 апреля, вечер)

- 1. Пальчиковая игра « Красим яйца яркой краской».** Цель: Развивать мелкую моторику пальцев рук, разучивание текста. (см. приложение 2)
- 2. Загадывание загадок по теме «Пасха».** Цель: Развивать внимание, умение находить правильный ответ. (см приложение 4)
- 3. Дидактическая игра «Найди пару».** Цель: Развивать умение находить одинаково раскрашенные яйца.
- Дид. игра «Сдувание яйца».** Цель: Поддержание в детях чувства пасхальной радости. (см. приложение 2)
- 4. Консультация для родителей «Как провести день Пасхи с детьми»** (см. приложение 5)
- 5. Итог проекта мастер класс «Пасхальное яйцо в технике декупаж».** Совместное мероприятие с детьми и родителями.

ПРИЛОЖЕНИЕ 1

Беседа «Православный праздник Пасха».

Цель: Ввести детей в круг основных православных праздников, показать их тесную и органическую связь с народной жизнью, познакомить с основами духовно-нравственных традиций нашего народа и традиционного уклада жизни, с особенностями подготовки и проведения праздничных дней Пасхи. Учить приветствовать друг друга в пасхальные дни традиционным народным приветствием «**Христос Воскрес!**» и отвечать «**Воистину Воскрес!**».

Формировать у детей понятия о милосердии, доброты.

Воспитывать уважение к национальным традициям празднования Пасхи, интерес к истории праздника, эстетические чувства

В христианском календаре самый главный праздник – Пасха. Вообще Пасха – очень древний праздник, но для христиан он приобрел особое значение. Сын Божий Иисус был распят на кресте за грехи людские. Но на третий день после смерти он воскрес! Поэтому мы знаем, что наша душа бессмертна. А случилось это именно на Пасху. С тех пор мы каждый год празднуем Светлое Воскресенье!

Кстати, седьмой день недели был назван «**Воскресеньем**» именно поэтому.

Было это очень-очень давно более 2 тысяч лет назад. В далекой южной стране Иудее жил Иисус Христос. Он ходил по стране с проповедью (*рассказывал людям о Боге, учил людей любить друг друга и никого не обижать*), исцелял больных, помогал тем, кто страдает. Вместе с Ним ходили и его ученики. Они помогали Иисусу Христу во всех Его добрых делах. Но на свете, к сожалению, кроме добрых людей, немало и злых, жестоких. Этим людям не понравилось учение Иисуса Христа о любви и доброте, они завидовали Его успеху и славе. Злые люди не верили, что Иисус Христос сын Бога. Они схватили Его, мучили, а потом распяли на кресте. Иисус Христос, мог бы спастись от мучений, т.к. Он был сын Бога. Но Он страдал на Кресте за всех людей, т.к. знал, что этим спасет тех людей, кто верит в Него и живет по заповедям Божьим. Поэтому мы еще называем Иисуса Христа Спасителем и часто обращаемся к Нему: «**Господи, Спаси и сохрани нас**». Когда сын Божий умер на Кресте, наступила ночь посреди дня, померкло солнце и стало темно, по всей земле и было великое землетрясение, завеса в храме разорвалась надвое. Даже злые люди, увидев эти знамения, сказали: «**Воистину это был Сын Божий**». Ученики похоронили тело Иисуса Христа в гробнице (*пещере*) и привалили вход большим тяжелым камнем (*так было принято хоронить в этой стране*). Рано утром в воскресенье к гробу Христа пришли женщины – Мария Магдалина, Иоанна, Саломия, которые повсюду следовали за Спасителем, и увидели, что камень отвален от гроба, а в гробнице нет тела Иисуса Христа.

Они очень испугались, но вдруг увидели Ангела в белых, светлых одеждах. *(В память об этом мы одеваем в этот праздник светлые одежды)*. Ангел сказал им: **«Что вы ищите живого среди мертвых? Иисус Христос воскрес»**. Иисус Христос еще 40 дней ходил по земле, встречался со своими учениками и заповедал им рассказать о своем учении всему миру. Вот что случилось в Риме, куда пришли ученики Иисуса Христа, рассказать о Его Воскресении.

Не все люди поверили, что Иисус Христос мог воскреснуть. Одна из Его учениц – Мария Магдалина, проповедуя учение Иисуса Христа, пришла к Римскому императору Тиберию. В те времена было принято приходить к императору с подарком. У Марии Магдалины ничего не было, кроме яйца, поэтому она протянула императору яйцо и сказала: **«Христос Воскрес»**. Император сказал: **«Этого не может быть! Я поверю в это только тогда, когда это белое яйцо станет красным!»** И вдруг белое яйцо у него на глазах превратилось в красное. Тогда император воскликнул: **«Воистину Воскрес!»**

С тех пор все христиане в этот день приветствуют друг друга словами **«Христос Воскрес»** и отвечают

... (**«Воистину Воскрес»**), а еще красят яйца в красный цвет и дарят их друг другу в воспоминание об этом чуде. С тех самых пор возникла традиция красить яйца в красный цвет и приветствовать друг друга.

Позже яички на Пасху стали раскрашивать разными цветами и назвали их **«крашенки»**, яйца, на которых рисуют различные рисунки, зовут **«писанки»**. А бывает, что яйца покрывают воском, красят, потом иголкой выцарапывают различные узоры. Такие яйца зовут **«драпанки»**.

В этот день в Православных храмах звонят колокола, люди идут вокруг церкви крестным ходом, несут зажженные свечи, иконы, а подойдя к закрытым дверям Храма, как когда-то ученики Иисуса Христа к Гробу Господа поют славословие празднику. А рано утром после ночной службы, священник освящает продукты. Люди поздравляют друг друга, дарят пасхальные яйца и еще троекратно целовались Христосовались.

Беседа «Почему мы красим яйца?»

«Царь – день», или «Велик – день» - так называли праздник Пасхи в народе. Пасха это день всеобщего равенства, любви и милосердия. Люди приветствовали друг друга словами «Христос воскрес», в ответ звучало «Воистину воскрес», трижды целовались, дарили друг другу красные яйца. Этот обычай очень давний; Христос дал нам жизнь, а яйцо это знак жизни. Мы ведь знаем, что из яйца выходит живое существо.

- Кто, вылупляется из яйца?

(ответы детей).

- Призадумалось яйцо:

Кто же я, в конце концов?

Лебедь, утка, или я, ядовитая змея?

- А как вы думаете, в какой цвет красили яйца наши предки? И почему?

Красный цвет – это цвет радости. И ещё это цвет крови, которой Христос освятил жизнь.

Вот с тех пор люди стали приветствовать друг друга красным яйцом, как знаком вечной жизни. Послушайте, как в старину красили яйца. Первоначально яйца окрашивались только в красный цвет, позже их стали окрашивать во всевозможные цвета, рисовали на них пейзажи, записывали даже свои мысли. Также в старину яйца окрашивали с помощью ярких лоскутков и ниток, которые линяли. Яйцо смачивали водой, и обкладывали лоскутками и нитками, заворачивали в белую тряпочку и крепко заматывали ниткой, затем варили. Красили яйца в четверг перед праздником, всей семьёй. Бытовало поверье, что яйца, сваренные в крутую в чистый четверг, предохраняют от болезней, если их есть на Пасху, а скорлупу от яиц зарыть в землю на пастбище где пасли скот, это надёжно защищало домашних животных от сглаза и всяких несчастий.

Но самое главное, что вы должны запомнить, Пасха – день всеобщего равенства, любви и милосердия. Не обижайте младших, будьте внимательны и послушны старшим, щедры к бедным, добры к нашим четвероногим и крылатым друзьям.

Пусть в ваших душах царит любовь и милосердие.

ПРИЛОЖЕНИЕ 3

«Христос воскрес!»

Христос воскрес! Он, Царь миров,
Царей могучих Повелитель,
Он – весь смиренье, весь любовь,
За грешный мир святую кровь
Пролил как ангел – искупитель!
Христос воскрес! Он людям дал Завет святого всепрощенья,
Он падшим милость даровал
И за святые убежденья
Велел страдать, как сам страдал! Христос воскрес!
Он возвестил, что на земле все люди – братья,
Он мир любовью обновил,
Он на кресте врагов простил,
И нам открыл свои объятия!
Христос воскрес! Христос воскрес!
Пусть эти радостные звуки,
Как пенье ангелов с небес, Рассеют злобу, скорби, муки!
Соединим все братски руки,
Обнимем всех! Христос воскрес!

Константин Роше

Как люблю я праздник Пасхи!

Как люблю я праздник Пасхи!
Приготовлюсь к четвергу –
Бабушка яички красит,
Я ей тоже помогу.
На скорлупке хрупкой, тонкой
Для людей, для красоты
Крашу кисточкой тихонько
Крестик, солнышко, цветы.
В светлый праздник Воскресенья
Подарю своим друзьям
По яичку, с поздравленьем
И скажу: «Раскрасил сам!»

Е. Шаламанова

К Пасхе

На землю сходит светлый праздник Пасхи,
Волшебнее любой волшебной сказки,
Чудеснее любых земных чудес:
Христос воскрес!
Воистину воскрес!
Пасхальный звон, и яйца с куличами.
Берёзки встали белыми свечами.
И над землёй несётся благовест:
Христос воскрес!
Воистину воскрес!
И верба в честь Святого Воскрешенья
Весенние надела украшенья...
И словно храм, наполнен пеньем лес:
Христос воскрес!
Воистину воскрес! *А. Усачёв*

Пасха

Пасха. Празднично кругом.
Чистотой сверкает дом.
Вербы на столе и пасха...
Так светло и так прекрасно!
Яйца крашеные всюду,
И кулич стоит на блюде...
Мама в фартуке из ситца
Приглашает всех садиться
И отведать угощение
В честь Христова воскресения. *Г. Антипина*

ПРИЛОЖЕНИЕ 2

Пальчиковая игра

Красим яйца яркой краской (одну руку в кулак - яйцо, другой красим),
К празднику Христовой Пасхи (делаем из ладошек солнышко),
Дружно испекли в печи (печем ладошками)
Кексы, булки, куличи! (загибаем пальчики по одному)

Дидактическая игра «Сложи картинку пасхального яйца»

Цель: развитие умения видеть целостность предметов.

Ход игры: Складывание пазл.

Народная игра «Сдувание яйца».

Цель: поддерживание в детях чувство пасхальной радости.

Ход игры: Необходимо подготовить яйцо для игры. Для этого в сыром яйце пробиваем небольшое отверстие и выливаем из него содержимое. Кладем пустое яйцо в центр стола. Все гости - дети и взрослые - садятся вокруг стола как можно плотнее друг к другу, делясь на две команды. На счет «три-четыре» одна из команд начинает дуть на яйцо. Каждый игрок пытается сдуть его на противоположный конец стола, так, чтобы, в конце концов, оно упало на пол. Вторая команда должна сопротивляться и изо всех сил сдувать яйцо в сторону соперников.

Дидактическая игра «Найди пару».

Цель: развитие внимания.

Ход игры: Раздаются карточки с яичками. Нужно найти два одинаковых яичка.

ПРИЛОЖЕНИЕ 4

Загадки

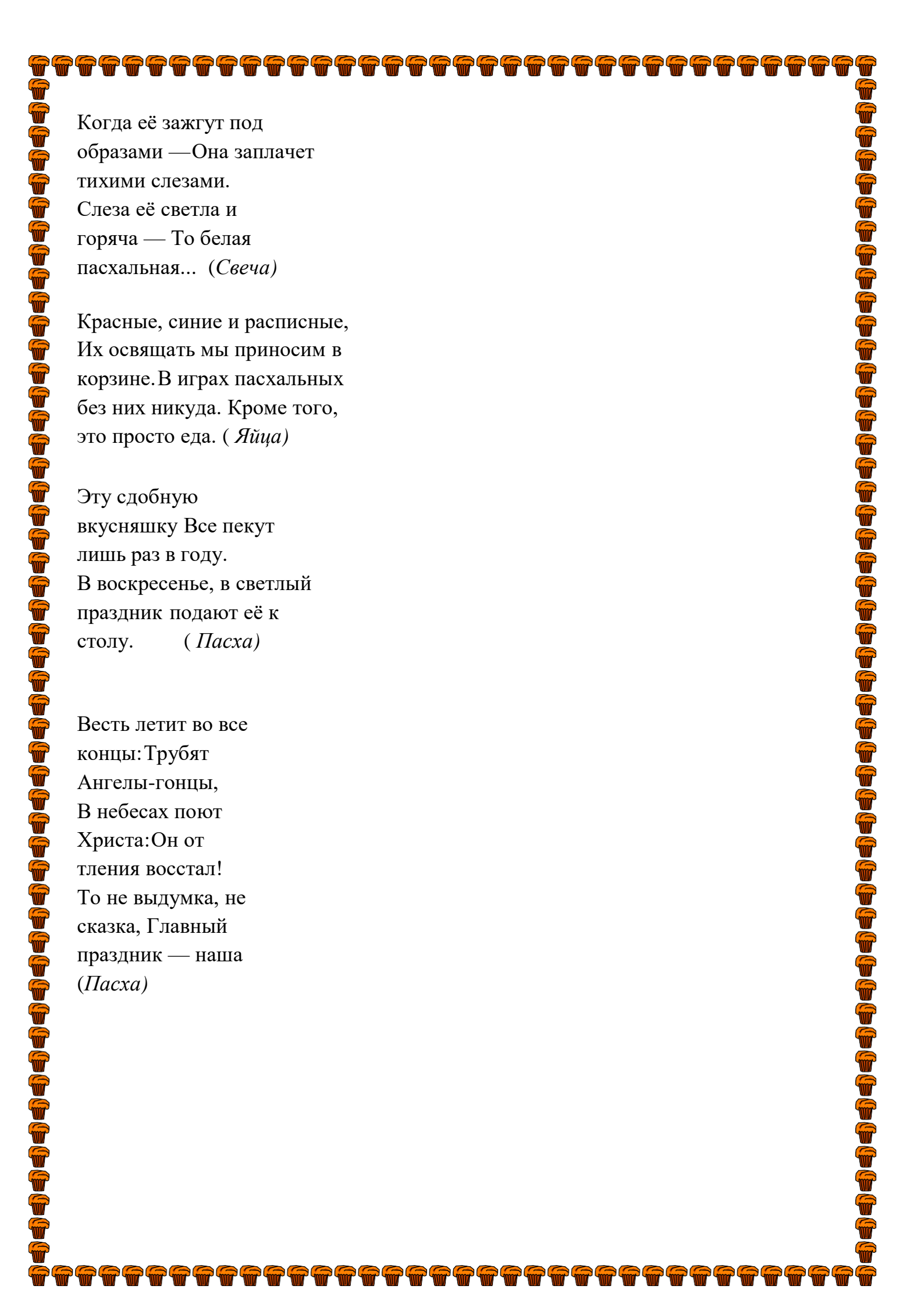
Знают все,
на Пасху мы,
Светить ходим
куличи.
А еще красим его,
Символ Пасхи ведь... (*яйцо*)

Вместо
Здравствуй!»
Мы в дни Пасхи
Говорим: «*Христос Воскрес!*»

Нам в ответ с добром и
лаской
Шлют...(*Воистину
Воскрес!*)

В этот день порядок в
доме, Дружно весь
народ наводит,
Убирают и стирают,
Все от хлама очищают!
Ванну принимают с пеной,
Что за день такой в недели? (*Чистый четверг*)

Изюмчатые, пышные,
С глазурью
белоснежной, Они
не будут лишние,
Съедят их
безмятежно.
Они бывают в
праздник, От
радости кричи,
Вкуснейшие,
прекрасные, Чудо —
...(*куличи*)

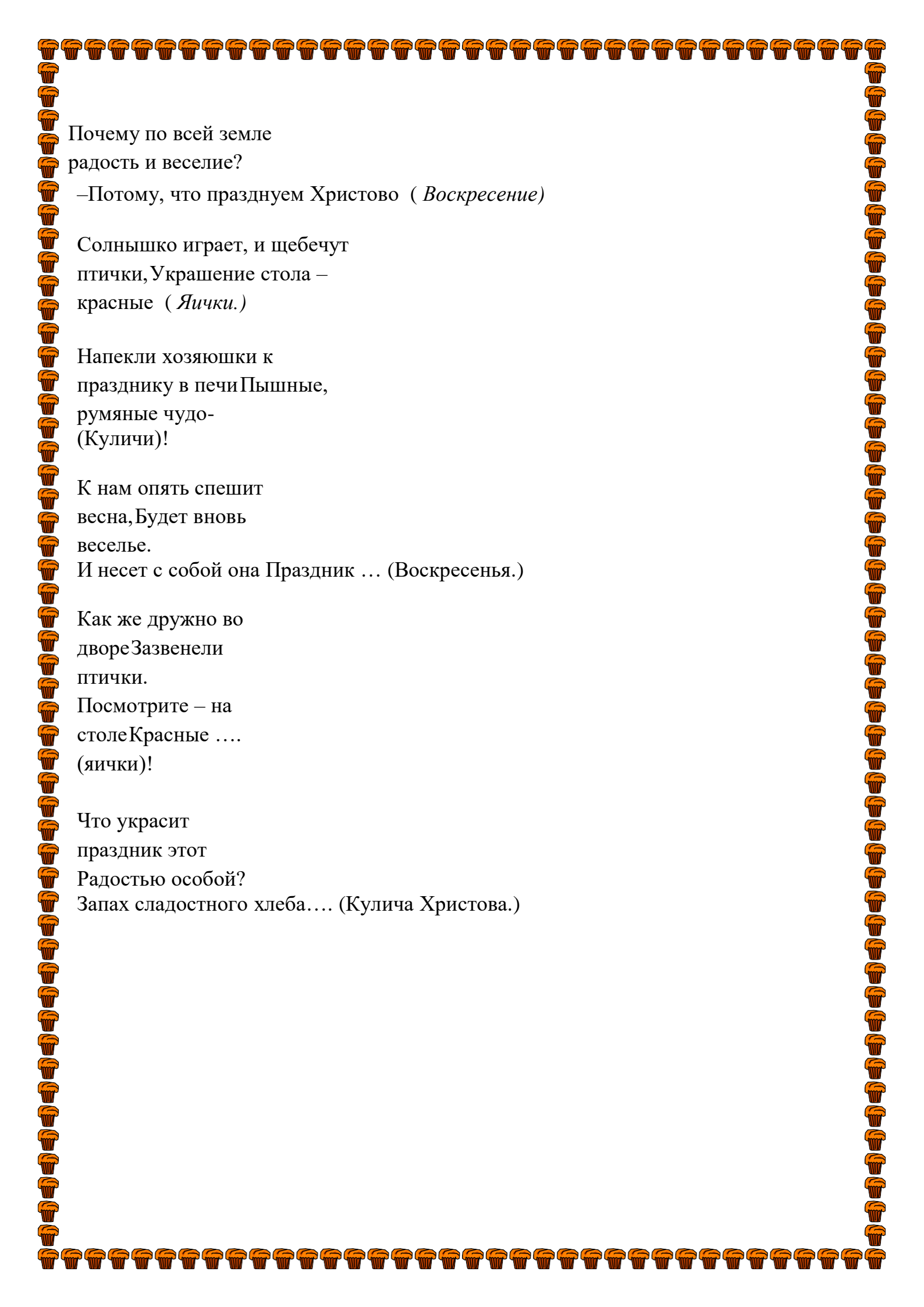


Когда её зажгут под
образами — Она заплачет
тихими слезами.
Слеза её светла и
горяча — То белая
пасхальная... (*Свеча*)

Красные, синие и расписные,
Их освящать мы приносим в
корзине. В играх пасхальных
без них никуда. Кроме того,
это просто еда. (*Яйца*)

Эту сдобную
вкусняшку Все пекут
лишь раз в году.
В воскресенье, в светлый
праздник подают её к
столу. (*Пасха*)

Весть летит во все
концы: Трубят
Ангелы-гонцы,
В небесах поют
Христа: Он от
тления восстал!
То не выдумка, не
сказка, Главный
праздник — наша
(*Пасха*)



Почему по всей земле
радость и веселие?

– Потому, что празднуем Христово (*Воскресение*)

Солнышко играет, и щебечут
птички, Украшение стола –
красные (*Яички.*)

Напекли хозяйюшки к
празднику в печи Пышные,
румяные чудо-
(Куличи)!

К нам опять спешит
весна, Будет вновь
веселье.
И несет с собой она Праздник ... (Воскресенья.)

Как же дружно во
дворе Зазвенели
птички.
Посмотрите – на
столе Красные
(яички)!

Что украсит
праздник этот
Радостью особой?
Запах сладостного хлеба.... (Кулича Христова.)

Консультация «Пасха - радостный и светлый праздник».

Пасха - это очень радостный и светлый праздник, воспевающий Жизнь и Любовь. Для христиан самый главный праздник, он приобрёл особое значение. По календарю Пасха всегда приходится на воскресенье, это очень древний праздник.

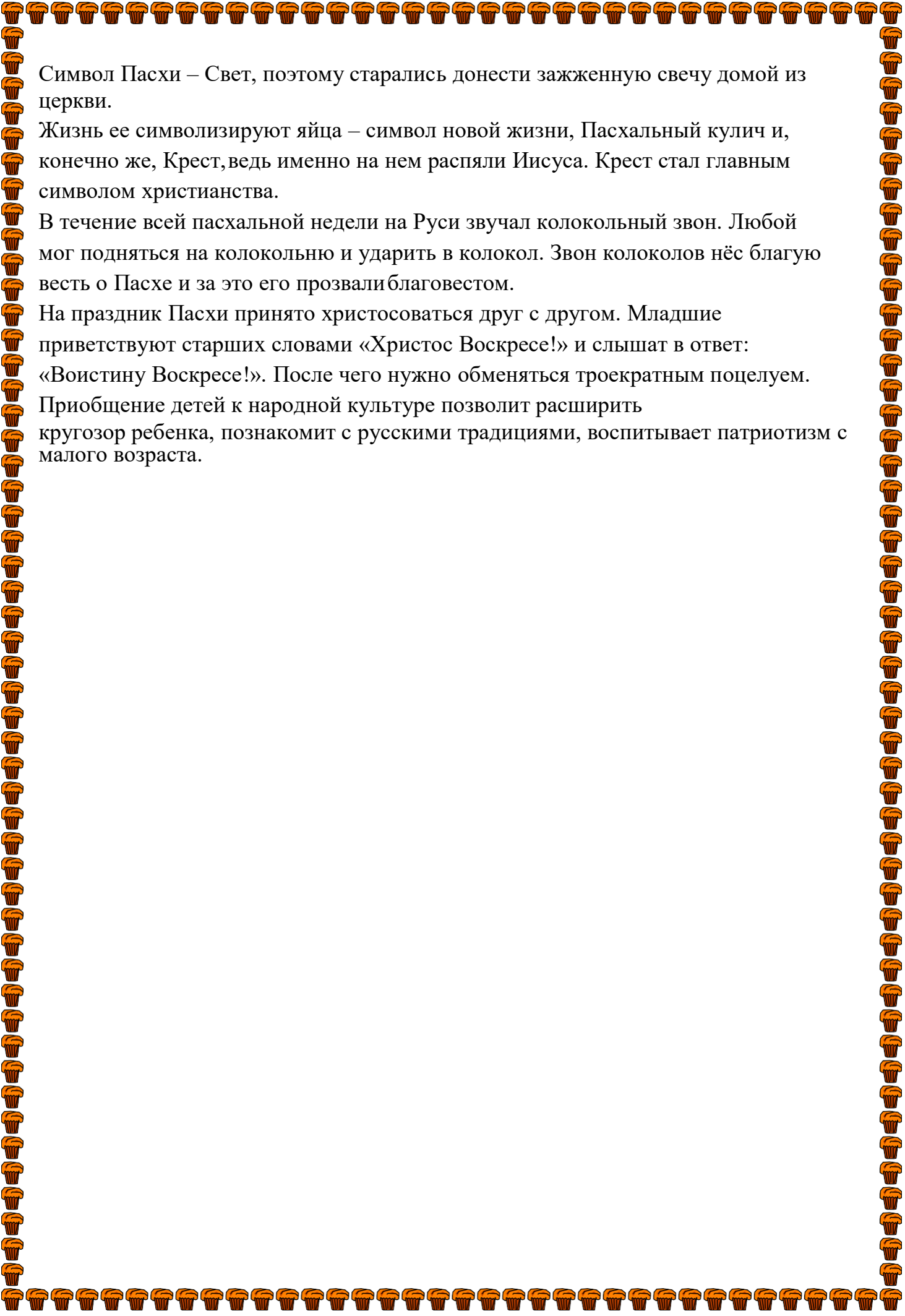
Праздник Пасхи называли раньше по-разному: Христово Воскресенье, Светлый день, Велик день, Зеленые Святки. Когда – то давным-давно Бог прислал к нам на Землю своего сына Иисуса Христа, чтобы он победил смерть и зло, но, Иисус Христос был распят на кресте за грехи людские. На третий день после смерти он воскрес! Случилось это именно на Пасху, с тех пор мы каждый год празднуем Светлое Воскресенье! Седьмой день недели был назван «Воскресеньем» именно поэтому. Это был самый радостный и долгожданный праздник и для взрослых, и для детей. Детям дарили подарочки и всякие сладости, проводили всеобщие игры, катались на качелях, водили хороводы, танцевали, пели. Качели являлись обязательным атрибутом Пасхи. Качались на качелях абсолютно все, заливаясь радостным смехом.

Перед Пасхой все верующие соблюдают семинедельный Великий пост, который оканчивается в праздничное пасхальное утро. Подготовка к Пасхе длится всю Вербную неделю, а пасхи и куличи хозяйки пекут, как правило, в четверг и в субботу. Радость от воскрешения Спасителя просто переполняет души и сердца людей в этот день. Этой радостью нужно обязательно поделиться с окружающими, простив старые обиды и забыв плохие поступки.

Пасха – это общий семейный праздник, когда за одним столом собирается много друзей и родственников, вокруг бегают детишки. На Пасху принято делать друг другу и особенно детям маленькие подарки: крашеные отварные или искусственные декоративные яйца, маленькие, красиво украшенные пасочки, пасхальные куличи, пасхальные сувениры – зайчики, птички, свечи, веночки и корзинки. Обязательно украсьте к пасхе дом и стол. Красивая тарелка с проращенной зеленой травкой и разложенными на ней разноцветными яйцами наверняка будет оценена близкими по достоинству.

Самое важное и главное событие Пасхи – это посещение торжественной церковной ночной службы и освящение пасхальной еды: куличей, пасок, крашенок (писанок, крапанок, малёванок, яйчат).

В пасхальную ночь в церковь шли все, дома оставались только маленькие дети и старики. Около церкви зажигали костры. Люди, держа в руках зажженные свечи, ждали, когда из церкви выйдут священники и начнется крестный ход – обход церкви с крестом, иконами и хоругвями (вертикально свисающие полотнища с изображением Христа и святых, укрепленные на длинных древках). Совершали крестный ход с молитвами и горящими свечами.



Символ Пасхи – Свет, поэтому старались донести зажженную свечу домой из церкви.

Жизнь ее символизируют яйца – символ новой жизни, Пасхальный кулич и, конечно же, Крест, ведь именно на нем распяли Иисуса. Крест стал главным символом христианства.

В течение всей пасхальной недели на Руси звучал колокольный звон. Любой мог подняться на колокольню и ударить в колокол. Звон колоколов нёс благую весть о Пасхе и за это его прозвали благовестом.

На праздник Пасхи принято христосоваться друг с другом. Младшие приветствуют старших словами «Христос Воскресе!» и слышат в ответ: «Воистину Воскресе!».

После чего нужно обменяться троекратным поцелуем. Приобщение детей к народной культуре позволит расширить кругозор ребенка, познакомит с русскими традициями, воспитывает патриотизм с малого возраста.

Консультация «Как провести день Пасхи с детьми!»

Очень часто мы уделяем мало внимания и времени объяснению, что мы празднуем, почему и зачем? Давайте же вместе с вами попробуем рассказать своим детям, почему этот праздник такой важный, светлый, почему мы красим яйца и печём куличи.

Как гласит древняя легенда, Мария Магдалена обратилась к императору Тиберию с радостной вестью «Христос воскрес». Император не поверил Марии и сказал: «В это невозможно поверить! Скорее куриное яйцо вдруг сделалось бы красным, нежели ожил бы умерший и погребенный человек!» В этот момент Мария поднесла Тиберию яйцо, промолвив: «Христос воскрес!», и это яйцо стало красного цвета! С тех пор, крашеное яйцо считается символом вечной жизни и Пасхи. А откуда пришла традиция делать творожную пасху? Подготовленную творожную пасху выкладывают в специальную форму – пасочницу, и оставляют в холодном месте на сутки, чтобы стекла сыворотка. Пасха является символическим изображением Голгофы - холма в окрестностях Иерусалима, на котором распяли Христа.

Еще одно главное украшение пасхального стола. Куличи пекут обязательно из дрожжевого теста, разных размеров, но всегда высокими, и круглой формы. По преданию, саван Иисуса Христа был круглой формы, - этим объясняется традиционная форма кулича.

Пасхальные традиции других стран.

Бельгия. Детям говорят, что колокола молчат до Пасхи, потому что уехали в Рим и вернутся уже вместе с кроликом и яйцами.

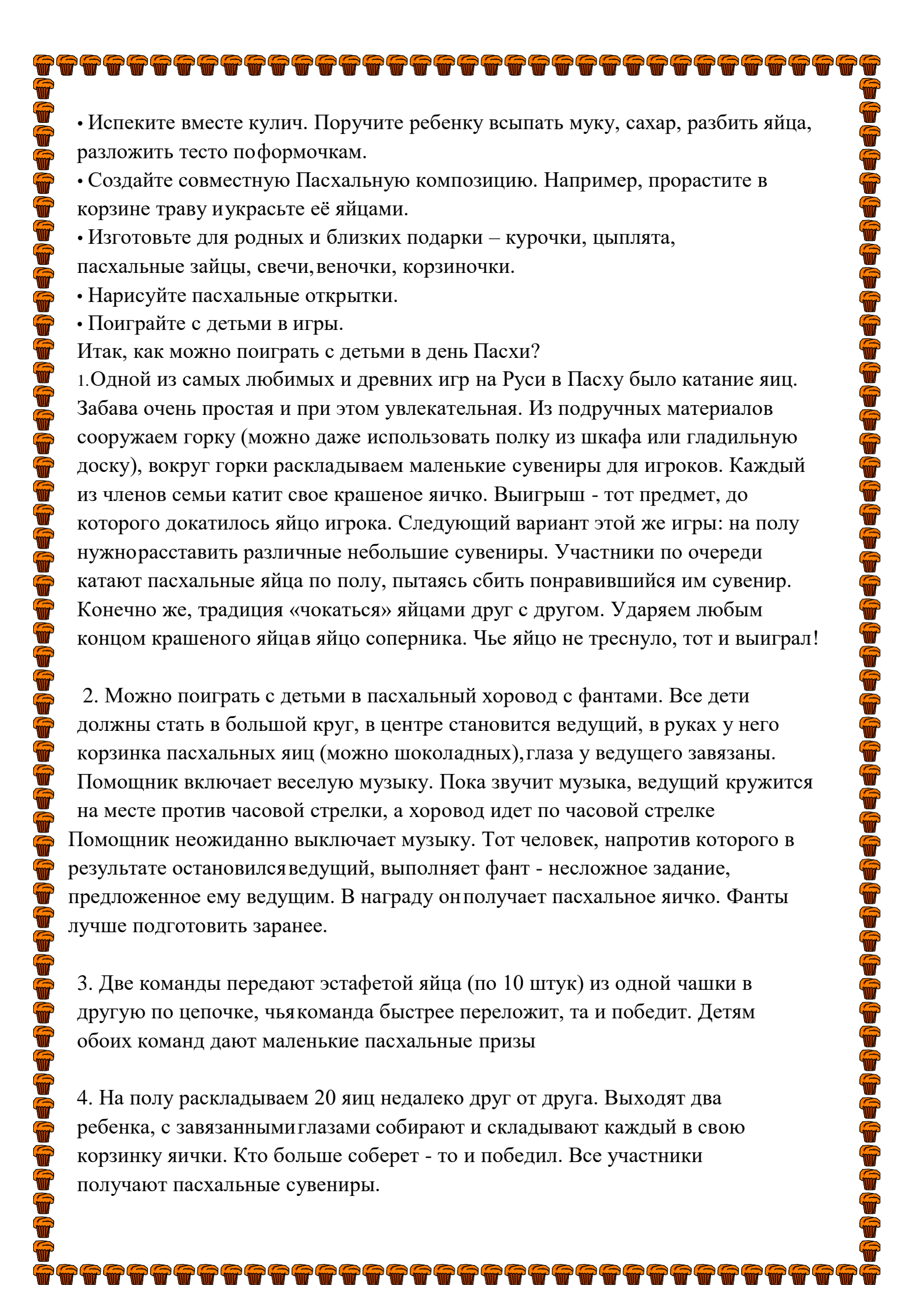
Греция. Звуковое сопровождение праздника имеет и евангельский смысл. Во время чтения евангельского рассказа о смерти и воскресении Христа, как только упоминается о землетрясении в Иерусалиме, в церкви поднимается невообразимый шум. Прихожане, дождавшись, начинают колотить палками по деревянным лестницам, а пожилые гремят сиденьями скамеек. Рукотворное «землетрясение», таким образом, символизирует отверстие (раскрытие) гроба при воскресении Христа.

Болгария. Сотни изготовленных перед праздником больших и маленьких глиняных горшков, раскрашенных добрыми пожеланиями, сбрасываются с верхних этажей в ознаменование пасхальной победы над злом. Любой прохожий может взять черепок от разбитого горшка на счастье.

Украина. В Пасхальный понедельник ребята обливают девочек водой, девочки «мстят» им за это во вторник.

Рекомендации родителям по совместной работе с детьми.

- Раскрасьте вместе с детьми яйца. Используйте перья, бисер, наклейки, воск и т. д. Совместная работа всегда сближает и сплачивает.

- 
- Испеките вместе кулич. Поручите ребенку всыпать муку, сахар, разбить яйца, разложить тесто по формочкам.
 - Создайте совместную Пасхальную композицию. Например, прорастите в корзине траву и украсьте её яйцами.
 - Изготовьте для родных и близких подарки – курочки, цыплята, пасхальные зайцы, свечи, веночки, корзиночки.
 - Нарисуйте пасхальные открытки.
 - Поиграйте с детьми в игры.

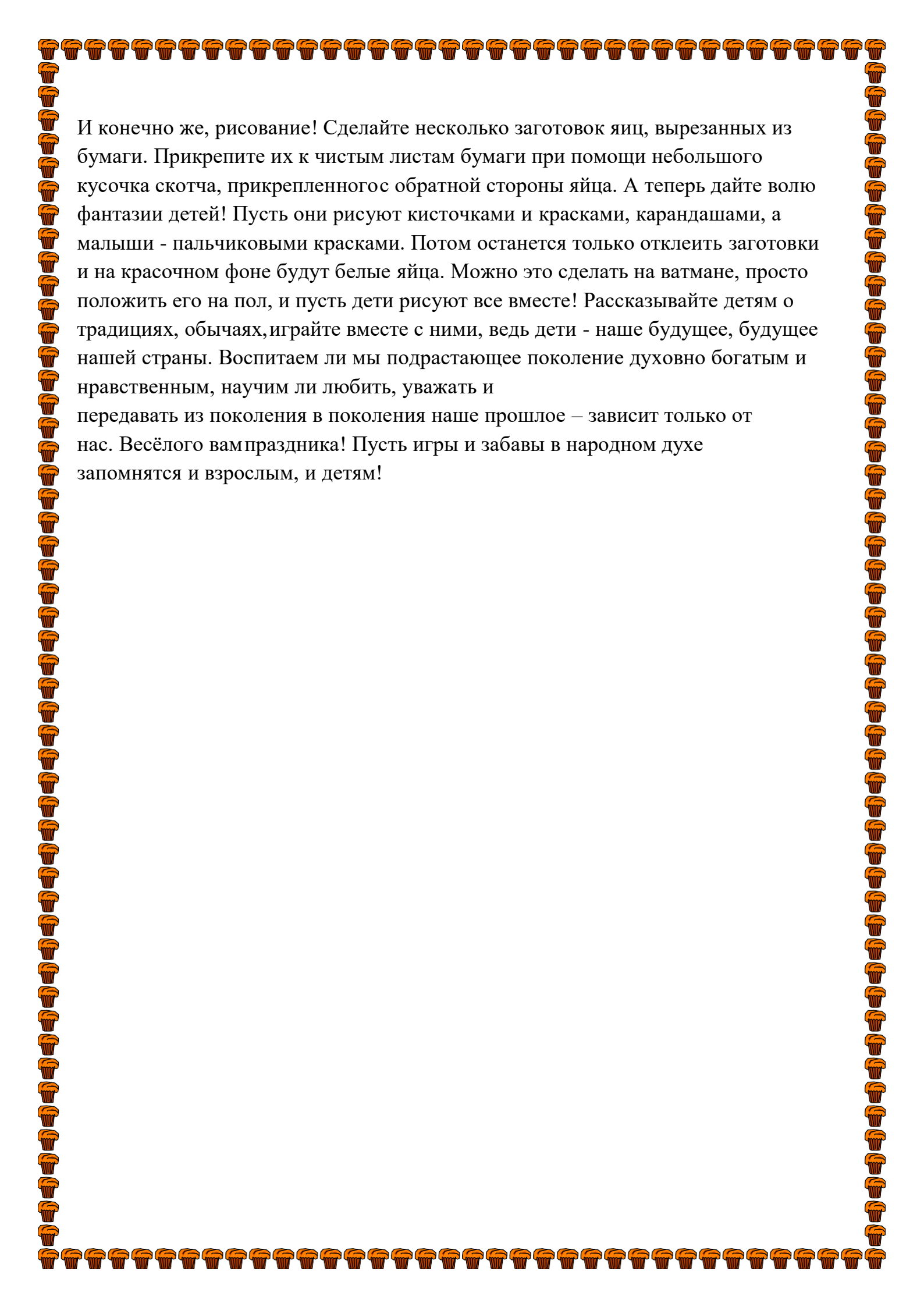
Итак, как можно поиграть с детьми в день Пасхи?

1. Одной из самых любимых и древних игр на Руси в Пасху было катание яиц. Забава очень простая и при этом увлекательная. Из подручных материалов сооружаем горку (можно даже использовать полку из шкафа или гладильную доску), вокруг горки раскладываем маленькие сувениры для игроков. Каждый из членов семьи катит свое крашеное яичко. Выигрыш - тот предмет, до которого докатилось яйцо игрока. Следующий вариант этой же игры: на полу нужно расставить различные небольшие сувениры. Участники по очереди катают пасхальные яйца по полу, пытаясь сбить понравившийся им сувенир. Конечно же, традиция «чокаться» яйцами друг с другом. Ударяем любым концом крашеного яйца в яйцо соперника. Чье яйцо не треснуло, тот и выиграл!

2. Можно поиграть с детьми в пасхальный хоровод с фантами. Все дети должны стать в большой круг, в центре становится ведущий, в руках у него корзинка пасхальных яиц (можно шоколадных), глаза у ведущего завязаны. Помощник включает веселую музыку. Пока звучит музыка, ведущий кружится на месте против часовой стрелки, а хоровод идет по часовой стрелке. Помощник неожиданно выключает музыку. Тот человек, напротив которого в результате остановился ведущий, выполняет фант - несложное задание, предложенное ему ведущим. В награду он получает пасхальное яичко. Фанты лучше подготовить заранее.

3. Две команды передают эстафетой яйца (по 10 штук) из одной чашки в другую по цепочке, чья команда быстрее переложит, та и победит. Детям обеих команд дают маленькие пасхальные призы

4. На полу раскладываем 20 яиц недалеко друг от друга. Выходят два ребенка, с завязанными глазами собирают и складывают каждый в свою корзинку яички. Кто больше соберет - тот и победил. Все участники получают пасхальные сувениры.



И конечно же, рисование! Сделайте несколько заготовок яиц, вырезанных из бумаги. Прикрепите их к чистым листам бумаги при помощи небольшого кусочка скотча, прикрепленного с обратной стороны яйца. А теперь дайте волю фантазии детей! Пусть они рисуют кисточками и красками, карандашами, а малыши - пальчиковыми красками. Потом останется только отклеить заготовки и на красочном фоне будут белые яйца. Можно это сделать на ватмане, просто положить его на пол, и пусть дети рисуют все вместе! Рассказывайте детям о традициях, обычаях, играйте вместе с ними, ведь дети - наше будущее, будущее нашей страны. Воспитаем ли мы подрастающее поколение духовно богатым и нравственным, научим ли любить, уважать и передавать из поколения в поколения наше прошлое – зависит только от нас. Весёлого вам праздника! Пусть игры и забавы в народном духе запомнятся и взрослым, и детям!